

Soffiettino L-2600

Porta a soffietto a 2 ante
Sliding folding system for 2 panels
Raumsparr-Tür



Basta la forza di un dito per aprire nuovi spazi ed un piccolo gesto per richiuderli. Una nuova idea di Metalglas per un'anta funzionale ed allo stesso tempo essenziale.

All you need is the strength in one finger to open up new spaces and a small gesture to close them up again. A new concept from Metalglas for a functional door that is essential at the same time.

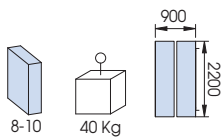
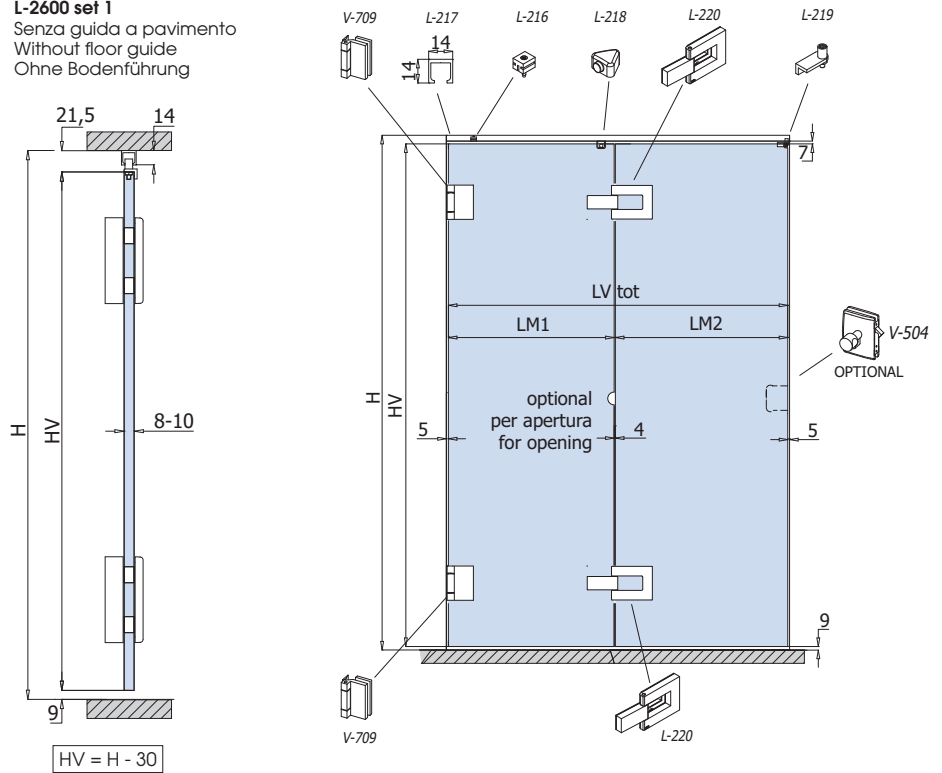
Es reicht ein Finger, um neue Räume zu öffnen und ein kleines Geheimnis (Geste), um sie wieder zu schließen. Eine neue Idee von Metalglas für eine funktionelle und gleichzeitig elegante Faltschiebetür.

Sistema per porte a soffietto in vetro, massimo a due ante, con cerniere a scatto, applicabile in luce o su stipiti in legno standard, senza guida a pavimento.

A system for glass folding doors (max two panels) with a clicking hinge that can be applied without a floor rail, either in the door opening or on the frame in standard wood.

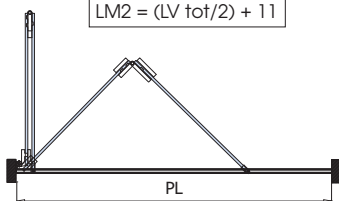
Eine Zargenlinie für Türflügel aus Glas, die sich völlig in die Wand integriert. Ein elegantes Design mit ausgeprägter Persönlichkeit, das perfekt in ein modernes wie auch in ein klassisches Ambiente passt.

L-2600 set 1
Senza guida a pavimento
Without floor guide
Ohne Bodenführung

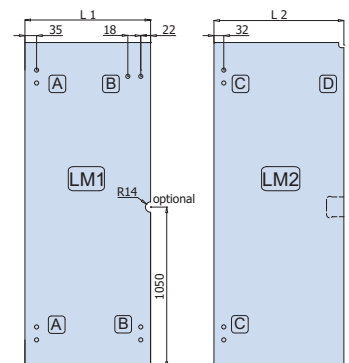
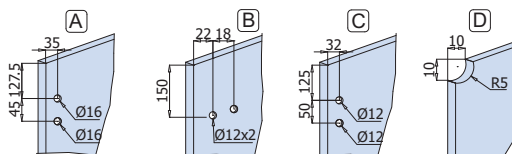


Calcolo vetro
Glass calculation
Glasberechnung

$$\begin{aligned} LV \text{ tot} &= LP - 14 \\ LM1 &= (LV \text{ tot} / 2) - 11 \\ LM2 &= (LV \text{ tot} / 2) + 11 \end{aligned}$$



Lavorazione vetro
Glass preparation
Glasbearbeitung



PL = Passaggio luce - Clear opening width - Lichte Durchgangsbreite
H = Altezza passaggio luce - Clear opening height - Lichte Durchgangshöhe
HV = Altezza vetro - Glass height - Glashöhe
LM = Larghezza anta mobile - Sliding door width - Schiebeflügel

xme 235



SCOREVOLI A LIBRO
SLIDING FOLDING SYSTEMS